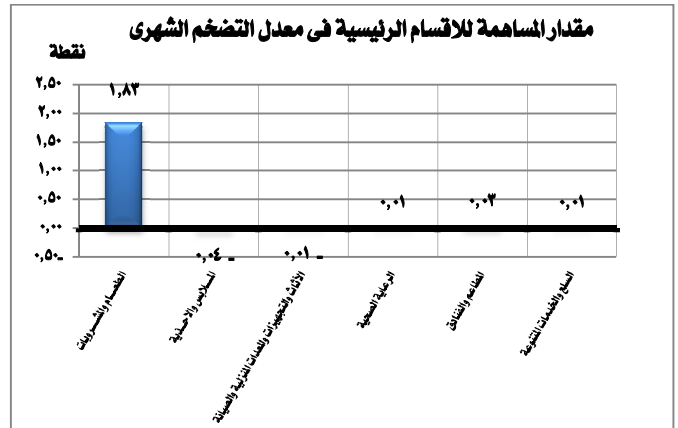




سجل معدل التضخم الشهري (١,٨٪) شهر فبراير ٢٠١٩

- بلغ الرقم القياسي العام لأسعار المستهلكين لإجمالى الجمهورية (٣٠٤,٢) نقطة لشهر فبراير ٢٠١٩ مسجلاً ارتفاعاً قدره (١,٨٪) عن شهر يناير ٢٠١٩.
- وترجع أسباب هذا الإرتفاع إلى إرتفاع أسعار مجموعة الخضروات بنسبة (٨,٠٪)، مجموعة الدواجن بنسبة (٩,٨٪)، مجموعة الألبان والجبن والبيض بنسبة (١,٠٪).
- سجل معدل التضخم السنوى (١٣,٩٪) لشهر فبراير ٢٠١٩ مقابل (١٤,٣٪) لنفس الشهر من العام السابق.

أولاً: التغير الشهري (شهر فبراير ٢٠١٩ مقارنة بشهر يناير ٢٠١٩):



• إرتفاع أسعار مجموعة السكر والأغذية السكرية بنسبة (٠,٥٪) لتساهم بمقدار (٠,٠١) فى معدل التغير الشهري بسبب إرتفاع أسعار مجموعة المربى بنسبة (٠,٤٪) ومجموعة منتجات الحلويات بنسبة (٠,٤٪).

• إرتفاع أسعار مجموعة الزيوت والدهون بنسبة (٠,٤٪) لتساهم بمقدار (٠,٠١) فى معدل التغير الشهري بسبب إرتفاع أسعار مجموعة الزيت والسمن البلدي بنسبة (٠,٦٪).

• إرتفاع أسعار مجموعة الفاكهة بنسبة (٠,٢٪) لتساهم بمقدار (٠,٠١) فى معدل التغير الشهري بسبب إرتفاع أسعار الليمون بنسبة (٤,٠٪) واليوسفى بنسبة (١٠,٢٪)، الفاكهة الجافة بنسبة (٠,٥٪).

٢- سجل قسم الملابس والأحذية انخفاضاً قدره (٠,٩٪) ليساهم بمقدار (٠,٠٤) فى معدل التغير الشهري بسبب انخفاض أسعار مجموعة الملابس الجاهزة بنسبة (١,٤٪)، مجموعة تنظيف واصلاح وتأجير الملابس بنسبة (٠,٢٪).

٣- سجل قسم الأثاث والتجهيزات والمعدات المنزلية والصيانة انخفاضاً قدره (٠,٣٪) ليساهم بمقدار (٠,٠١) فى معدل التغير الشهري بسبب انخفاض أسعار مجموعة الاجهزة المنزلية بنسبة (٠,٢٪)، ومجموعة السلع والخدمات الاعتيادية المستخدمة فى صيانة المنزل بنسبة (٠,٥٪).

٤- سجل قسم الرعاية الصحية ارتفاعاً قدره (٠,٢٪) ليساهم بمقدار (٠,٠١) فى معدل التغير الشهري بسبب إرتفاع أسعار مجموعة خدمات مرضى العيادات الخارجية بنسبة (٠,٥٪)، مجموعه خدمات المستشفيات بنسبة (٠,٢٪).

٥- سجل قسم المطاعم والفنادق ارتفاعاً قدره (٠,٦٪) ليساهم بمقدار (٠,٠٣) فى معدل التغير الشهري بسبب إرتفاع أسعار مجموعة الوجبات الجاهزة بنسبة (٠,٦٪)، وأسعار مجموعة خدمات الفنادق بنسبة (٠,٢٪).

٦- سجل قسم السلع والخدمات المتنوعة ارتفاعاً قدره (٠,٢٪) ليساهم بمقدار (٠,٠١) فى معدل التغير الشهري بسبب إرتفاع أسعار مجموعة العناية الشخصية بنسبة (٠,٢٪)، ومجموعة أمتعة شخصية بنسبة (٠,٧٪).

١- سجل قسم الطعام والمشروبات ارتفاعاً قدره (٢,٢٪) ليساهم بمقدار (١,٨٢) فى معدل التغير الشهري وتأتى التغيرات نتيجة للآتى:

• إرتفاع أسعار مجموعة الخضروات بنسبة (٨,٠٪) لتساهم بمقدار (١,٢٦) فى معدل التغير الشهري بسبب إرتفاع أسعار الطماطم بنسبة (٥,٢٪)، وأسعار الخيسار بنسبة (٢٠,٤٪)، أسعار البطاطس بنسبة (١٠,٣٪)، وأسعار الكوسة بنسبة (٤,٦٪).

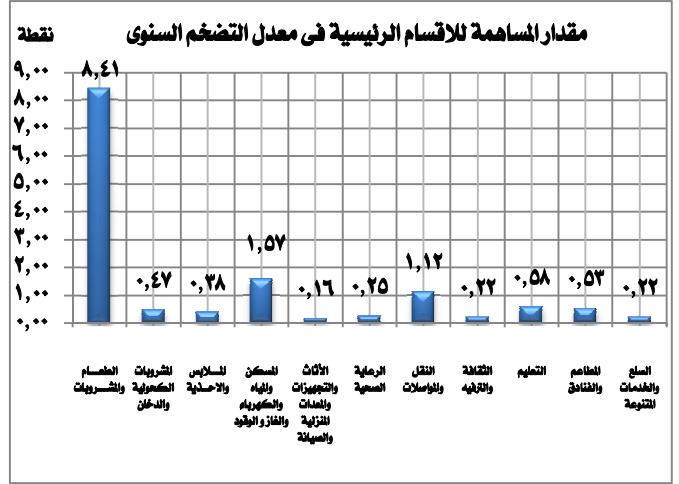
• إرتفاع أسعار مجموعة اللحوم والدواجن بنسبة (٣,١٪) لتساهم بمقدار (٠,٤٢) فى معدل التغير الشهري بسبب إرتفاع أسعار مجموعة الدواجن بنسبة (٩,٨٪).

• إرتفاع أسعار مجموعة الجيوب والخبز بنسبة (١,٠٪) لتساهم بمقدار (٠,٠٨) فى معدل التغير الشهري بسبب إرتفاع أسعار الأرز بنسبة (١,١٪)، وأسعار مجموعة المكرونة بنسبة (١,٢٪).

• إرتفاع أسعار مجموعة الألبان والجبن والبيض بنسبة (١,٠٪) لتساهم بمقدار (٠,٠٦) فى معدل التغير الشهري بسبب إرتفاع أسعار مجموعة اللبن الحليب كامل الدسم بنسبة (٠,٦٪)، مجموعة الجبن بنسبة (٠,١٪) مجموعة البيض بنسبة (٢,٢٪).

• إرتفاع أسعار مجموعة الأسماك والمأكولات البحرية بنسبة (١,١٪) لتساهم بمقدار (٠,٠٢) فى معدل التغير الشهري بسبب إرتفاع أسعار مجموعة الأسماك الطازجة والمجمدة بنسبة (١,٢٪).

ثانياً: التغير السنوي (شهر فبراير ٢٠١٩ مقارنة بشهر فبراير ٢٠١٨):



١- سجل قسم الطعام والمشروبات ارتفاعاً قدره (١٥,٣) ليساهم

بمقدار (٨,٤١) في معدل التغير السنوي وتأتى التغيرات نتيجة للآتي:

- ارتفاع أسعار مجموعة الخضروات بنسبة (٣٩,٤) لتساهم بمقدار (٥,١٠) في معدل التغير السنوي بسبب ارتفاع أسعار الطماطم بنسبة (٠,٧)، البصل بنسبة (٥٢,٩)، البطاطس بنسبة (١١٧,٠).
- ارتفاع أسعار مجموعة الحبوب والخبز بنسبة (١٩,٣) لتساهم بمقدار (١,٥٠) في معدل التغير السنوي بسبب ارتفاع أسعار مجموعة الخبز بنسبة (١٠,٠)، مجموعة الأرز بنسبة (٢٩,٦)، ومجموعة المكرونة بنسبة (١٠,٨).
- ارتفاع أسعار مجموعة الاسماك والمأكولات البحرية بنسبة (٨,٩) لتساهم بمقدار (٠,٢٤) في معدل التغير السنوي بسبب ارتفاع أسعار مجموعة الاسماك الطازجة والمجمدة بنسبة (٨,٩)، مجموعة السمك المملح والمدخن بنسبة (١٥,٤)، ومجموعة المأكولات البحرية بنسبة (٢,١).
- ارتفاع أسعار مجموعة اللحوم والدواجن بنسبة (٧,٢) لتساهم بمقدار (١,٠٢) في معدل التغير السنوي بسبب ارتفاع أسعار مجموعة اللحوم الطازجة والمجمدة بنسبة (٨,٩)، مجموعة الدواجن بنسبة (١٨,١).
- ارتفاع أسعار مجموعة الألبان والجبن والبيض بنسبة (٥,٣) لتساهم بمقدار (٠,٣٧) في معدل التغير السنوي بسبب ارتفاع أسعار مجموعة اللبن الحليب كامل الدسم بنسبة (٩,٤)، مجموعة الجبن بنسبة (٥,٢).
- ارتفاع أسعار مجموعة البن والشاي والكاكاو بنسبة (٤,٨) لتساهم بمقدار (٠,٠٥) في معدل التغير السنوي بسبب ارتفاع أسعار مجموعة الشاي بنسبة (٤,٨).
- ارتفاع أسعار مجموعة المياه المعدنية والغازية والعصائر الطبيعية بنسبة (٣,٤) لتساهم بمقدار (٠,٠١) في معدل التغير السنوي بسبب ارتفاع أسعار مجموعة المياه الغازية بنسبة (٣,٠).
- ارتفاع أسعار مجموعة السكر والأغذية السكرية بنسبة (٣,٠) لتساهم بمقدار (٠,٠٥) في معدل التغير السنوي بسبب ارتفاع أسعار مجموعة المربى بنسبة (١٠,٢) ومجموعة منتجات الحلويات بنسبة (٦,٤).

- ارتفاع أسعار مجموعة منتجات غذائية أخرى بنسبة (٢,٩) لتساهم بمقدار (٠,٠٢) في معدل التغير السنوي بسبب ارتفاع أسعار مجموعة الملح والتوابل بنسبة (٢,٢).

- ارتفاع أسعار مجموعة الزيوت والدهون بنسبة (٢,٥) لتساهم بمقدار (٠,٠٩) في معدل التغير السنوي بسبب ارتفاع أسعار مجموعة الزيت والسمن البيلادي بنسبة (٤,٩)، ومجموعة المسلى الصناعي بنسبة (١,٩).

- ٢- **سجل قسم المشروبات الكحولية والدخان والكيفيات** ارتفاعاً قدره (٩,٨) ليساهم بمقدار (٠,٤٧) في معدل التغير السنوي بسبب ارتفاع أسعار مجموعة الدخان بنسبة (٩,٨).

- ٣- **سجل قسم الملابس والأحذية** ارتفاعاً قدره (٩,٠) ليساهم بمقدار (٠,٣٨) في معدل التغير السنوي بسبب ارتفاع أسعار مجموعة الملابس الجاهزة بنسبة (٩,٦)، مجموعة التنظيف والإصلاح وتأجير الملابس بنسبة (١٠,٦)، مجموعة الاحذية بنسبة (٧,٤).

- ٤- **سجل قسم السكن والمياه والكهرباء والغاز والوقود** ارتفاعاً قدره (١٥,٢) ليساهم بمقدار (١,٥٧) في معدل التغير السنوي بسبب ارتفاع أسعار مجموعة الكهرباء والغاز ومواد الوقود الأخرى بنسبة (٣٥,٨)، مجموعة صيانة واصلاح المسكن بنسبة (٧,٠)، مجموعة المياه والخدمات المتعلقة بالمسكن بنسبة (٣٠,٩).

- ٥- **سجل قسم الأثاث والتجهيزات والمعدات المنزلية والصيانة** ارتفاعاً قدره (٥,٢) ليساهم بمقدار (٠,١٦) في معدل التغير السنوي بسبب ارتفاع أسعار مجموعة الأجهزة المنزلية بنسبة (٢,٦)، مجموعة الأثاث والتجهيزات والسجاد بنسبة (٧,٤)، مجموعة المفروشات المنزلية بنسبة (٦,٣)، ومجموعة السلع والخدمات الإعتيادية المستخدمة في صيانة المنزل بنسبة (٥,١).

- ٦- **سجل قسم الرعاية الصحية** ارتفاعاً قدره (٥,٢) ليساهم بمقدار (٠,٢٥) في معدل التغير السنوي بسبب ارتفاع أسعار مجموعة المنتجات والأجهزة والمعدات الطبية بنسبة (٥,٨)، مجموعة خدمات مرضى العيادات الخارجية بنسبة (٥,٤)، ومجموعة خدمات المستشفيات بنسبة (٣,٣).

- ٧- **سجل قسم النقل والمواصلات** ارتفاعاً قدره (٢٢,٠) ليساهم بمقدار (١,١٢) في معدل التغير السنوي بسبب ارتفاع أسعار مجموعة المنفق على النقل الخاص بنسبة (٢٧,٤)، ومجموعة خدمات النقل بنسبة (٤٠,٤).

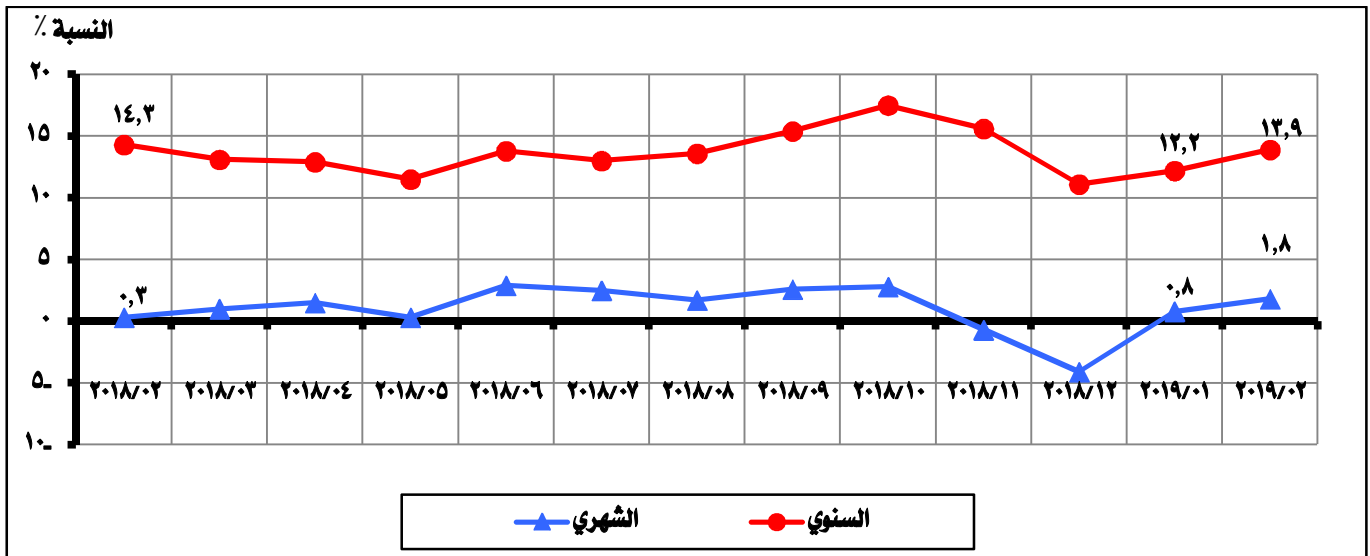
- ٨- **سجل قسم الثقافة والترفيه** ارتفاعاً قدره (١٠,٠) ليساهم بمقدار (٠,٢٢) في معدل التغير السنوي بسبب ارتفاع أسعار مجموعة الصحف و الكتب والأدوات الكتابية بنسبة (١٠,٠) ومجموعة الرحلات السياحية المنظمة بنسبة (١١,٣).

- ٩- **سجل قسم التعليم** ارتفاعاً قدره (١٥,١) ليساهم بمقدار (٠,٥٨) في معدل التغير الشهري بسبب ارتفاع أسعار مجموعة التعليم قبل الإبتدائي والتعليم الأساسي بنسبة (١٥,٢)، و ارتفاع أسعار مجموعة التعليم الثانوي العام والفي بنسبة (١٣,٥) وارتفاع أسعار مجموعة التعليم العالى بنسبة (١٦,٦).

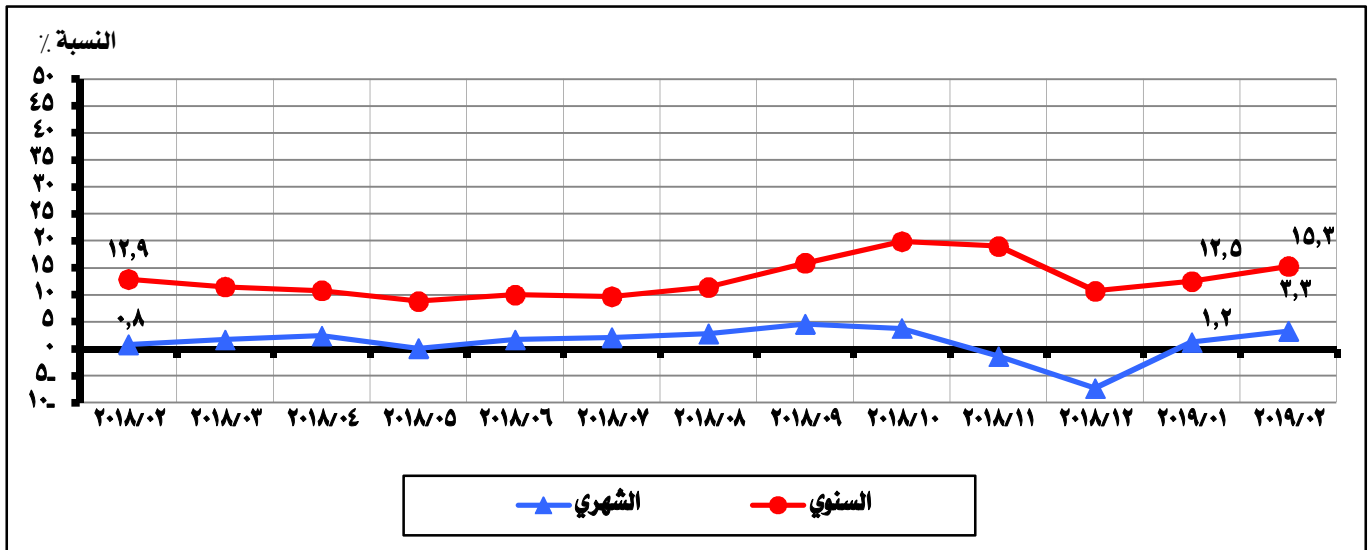
- ١٠- **سجل قسم المطاعم والفنادق** ارتفاعاً قدره (١١,٦) ليساهم بمقدار (٠,٥٣) في معدل التغير السنوي بسبب ارتفاع أسعار مجموعة الوجبات الجاهزة بنسبة (١١,٦).

- ١١- **سجل قسم السلع والخدمات المتنوعة** ارتفاعاً قدره (٨,٨) ليساهم بمقدار (٠,٢٢) في معدل التغير السنوي بسبب ارتفاع أسعار مجموعة العناية الشخصية بنسبة (٦,٦)، ومجموعة أمتعة شخصية بنسبة (٦,٤)، مجموعة خدمات أخرى غير مصنفة في مكان آخر بنسبة (٣٨,٢).

ثالثاً: نسبة التغير الشهرية والسنوية للرقم العام لإجمالي الجمهورية من شهر فبراير ٢٠١٨ إلى شهر فبراير ٢٠١٩:



رابعاً: نسبة التغير الشهرية والسنوية لمجموعة الطعام والمشروبات لإجمالي الجمهورية من شهر فبراير ٢٠١٨ إلى شهر فبراير ٢٠١٩:



خامساً: نسبة التغير السنوية للرقم العام لإجمالي الجمهورية لشهر فبراير للسنوات من ٢٠٠٨ حتى ٢٠١٩:

